

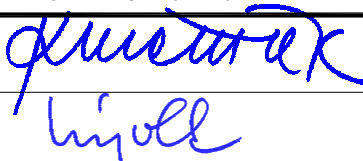


VRCHLABÍ - DÁLKOVÉ CYKLOTRASY
CYKLOTRASA č. 2 a 22
NÁVRH DOPRAVNÍHO ZNAČENÍ

OBJEDNATEL		ZHOTOVITEL	
	Město Vrchlabí IČ 00278475 Městský úřad, Zámek č.1 543 01 Vrchlabí 1 tel. +420 499 405 311		HIGHWAY DESIGN, s.r.o. Okružní 948/7 500 03 Hradec Králové 3 tel. +420 495 408 921 e-mail: hd@highwaydesign.cz
NÁZEV AKCE			
VRCHLABÍ - DÁLKOVÉ CYKLOTRASY č. 2 a 22 - NÁVRH ZNAČENÍ			
VEDOUcí PROJEKTANT AKCE ING. JINDŘICH KMONÍČEK			
ZODPOVĚDNÝ PROJEKTANT AKCE ING. JIŘÍ NÝVLT			
ZPRACOVATEL DOKUMENTACE HIGHWAY DESIGN, s.r.o. OKRUŽNÍ 948/7 HRADEC KRÁLOVÉ 3		ZODPOVĚDNÝ PROJEKTANT PROFESE ING. JIŘÍ NÝVLT	
STUPEŇ DOKUMENTACE NÁVRH DOPRAVNÍHO ZNAČENÍ		VYPRACOVAL ING. JIŘÍ NÝVLT	
ČÍSLO ZAKÁZKY 21/S/2015		DATUM KVĚTEN 2017	
OBSAH PŘÍLOHY TABULKOVÁ ČÁST - SOUPIS NAVRŽENÉHO ZNAČENÍ		PARÉ	
ČÍSLO PŘÍLOHY			
VERZE A	MĚŘÍTKO	FORMÁT	

pozice	stávající stav	montáž	číslo CT	cíle	vzdálenost
01 Nádražní	sloup VO TZ KČT konec stávajícího značení CT 2 HK - Vrchlabí	IS19b	2	PRAMEN LABE ŠPINDL. MLÝN	28 18
		IS19c	2	HRADEC KRÁLOVÉ HOSTINNÉ	72 14
02 Nádražní	sloup VO	IS19b	2	PRAMEN LABE ŠPINDL. MLÝN	28 18
		IS19b	22	VRCHLABÍ, sport. areál	2
		IS19c	22	LÁNOV	3
03 Lánovská	sloupek DZ IS2	IS19a	22	VRCHLABÍ, areál Vejsplachy	2
		IS19a	2	PRAMEN LABE ŠPINDL. MLÝN	28 18
		IS19b	2	HRADEC KRÁLOVÉ HOSTINNÉ	72 14
04 Tyršova	sloup VO	IS19a	22	LÁNOV	3
		IS19c	2	HRADEC KRÁLOVÉ HOSTINNÉ	72 14
05 Tyršova	sloup VO	IS21a	2		
		IS21a	22		
06 Komenského	sloup VO	IS21a	2		
		IS21a	22		
07 Komenského	sloupek DZ				
		IS21c	2		
		IS21c	22		
08 Českých bratří	sloup VO	IS21b	2		
		IS21b	22		
09 Palackého	sloup VO	IS19a	2	PRAMEN LABE ŠPINDL. MLÝN	28 18
		IS19a	22	VRCHLABÍ, areál Vejsplachy	2
		IS19b	2	HRADEC KRÁLOVÉ HOSTINNÉ	72 14
		IS19b	22	LÁNOV	3
10 Slovanská	sloup VO	IS19a	2	HRADEC KRÁLOVÉ HOSTINNÉ	73 15
		IS19a	22	LÁNOV	4
		IS19c	22	VRCHLABÍ, areál Vejsplachy	1
11 Palackého	sloup VO	IS19c	2	HRADEC KRÁLOVÉ HOSTINNÉ	73 15
		IS19c	22	LÁNOV	4

<i>pozice</i>	<i>stávající stav</i>	<i>montáž</i>	<i>číslo CT</i>	<i>cíle</i>	<i>vzdálenost</i>
12 Slovanská		sloupek DZ IS21a IS21a	2 22		
13 Slovanská	sloup VO IS2	IS21a IS21a	2 22		
14 Komenského	sloup VO	IS21b IS21b	2 22		
15 Komenského	sloup VO IP19	IS21a IS21a	2 22		
16 Palackého		sloupek DZ IS21a IS21a	2 22		
17 Palackého		sloupek DZ IS21a	22		
18 Palackého	sloup VO	IS21a IS21a	2 22		
19 Palackého		sloupek DZ IS21a	22		
20 Palackého	sloup VO	IS21a IS21a	2 22		
21 Bělopotocká		sloupek DZ IS21a	22		
22 Bělopotocká		sloupek DZ IS19c IS19a	2	PRAMEN LABE ŠPINDL. MLÝN	27 17
			22	VRCHLABÍ, areál Vejsplachy	2
23 Bělopotocká	sloup VO IZ8b	IS19b IS19a	2	PRAMEN LABE ŠPINDL. MLÝN	27 17
			22	LÁNOV	4
24 Bělopotocká	sloup VO	IS21a	22		
25 Bělopotocká	sloup EL	IS21a	22		
26 Bělopotocká	sloup VO	IS21a	22		
27 Vejsplachy		sloupek DZ IS21a	22		
28 Vejsplachy		sloupek DZ IS21a	22		
29 Vejsplachy	sloup VO	IS21a	22		

pozice	stávající stav	montáž	číslo CT	cíle	vzdálenost
--------	----------------	--------	----------	------	------------

30		sloupek DZ			
Vejsplachy		IS21a	22		

31		sloupek DZ			
Vejsplachy		IS21a	22		

32	sloup VO	IS21a	22		
Vejsplachy		IS21d	22		

33	sloup VO	IS21a	2		
U Nemocnice					

34		sloupek DZ			
Dobrovského		IS21a	2		

35		sloupek DZ			
Dobrovského		IS21c	2		

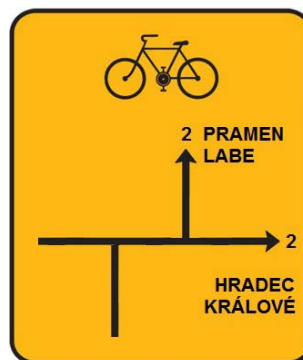
36		sloupek DZ			
zámecký park		IS21c	2		

36		sloupek DZ			
zámecký park		IS21c	2		

37		sloupek DZ			
zámecký park		IS21a	2		

38		sloupek DZ			
zámecký park		IS21c	2		

39		sloupek DZ			
zámecký park		IS20	2		



40	sloupek DZ	2	PRAMEN LABE	26
Krkonošská	IS19b		ŠPINDL. MLÝN	16
	IS19a	2	HRADEC KRÁLOVÉ	73
			HOSTINNÉ	15

41	sloupek DZ	2	PRAMEN LABE	26
Krkonošská	IS19a		ŠPINDL. MLÝN	16

42	sloup VO	IS19a	2	HRADEC KRÁLOVÉ	73
Krkonošská				HOSTINNÉ	15

43	sloup VO	IS21a	2		
Krkonošská					

44	sloup VO	IS21a	2		
Krkonošská					

pozice	stávající stav	montáž	číslo CT	cíle	vzdálenost
--------	----------------	--------	----------	------	------------

45 Slovanská	sloup VO IS2	IS21a	2		
-----------------	-----------------	-------	---	--	--

46 Labská	sloup VO	IS21a	2		
--------------	----------	-------	---	--	--

47 Labská	sloup VO	IS21c	2		
--------------	----------	-------	---	--	--

48 Vančurova		sloupek DZ IS21b	2		
-----------------	--	---------------------	---	--	--

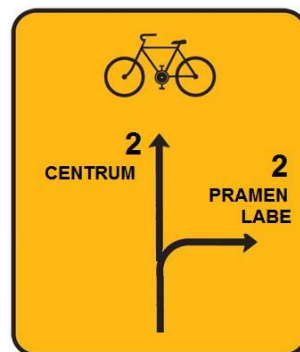
49 Jos. Šíra		sloupek DZ IS21a	2		
-----------------	--	---------------------	---	--	--

50 Jos. Šíra		sloupek DZ IS21b	2		
-----------------	--	---------------------	---	--	--

51 před mostem	sloup VO	IS21b	2		
-------------------	----------	-------	---	--	--

52 Labská		sloupek DZ IS20	2		
--------------	--	--------------------	---	--	--

rozdělení CT 2 směr Krkonoše – varianta přes centrum a varianta přímo					
---	--	--	--	--	--



53 J.K.Tyla		sloupek DZ IS21a	2		
----------------	--	---------------------	---	--	--

54 J.K.Tyla		sloupek DZ IS21a	2		
----------------	--	---------------------	---	--	--

55 J.K.Tyla		sloupek DZ IS21b	2		
----------------	--	---------------------	---	--	--

56 J.K.Tyla		sloupek DZ IS21a	2		
----------------	--	---------------------	---	--	--

57 J.K.Tyla	sloup VO	IS19a	2	PRAMEN LABE ŠPINDL. MLÝN	26 16
----------------	----------	-------	---	-----------------------------	----------

58 J.K.Tyla	sloup radar	IS19c	2	HRADEC KRÁLOVÉ HOSTINNÉ	73 15
----------------	-------------	-------	---	----------------------------	----------

59 Krkonošská		sloupek DZ IS21a	2		
------------------	--	---------------------	---	--	--

60 Nám. Míru		sloupek DZ IS19a	2	HRADEC KRÁLOVÉ HOSTINNÉ	73 15
-----------------	--	---------------------	---	----------------------------	----------

61 Krkonošská	sloup VO	IS21a	2		
------------------	----------	-------	---	--	--

<i>pozice</i>	<i>stávající stav</i>	<i>montáž</i>	<i>číslo CT</i>	<i>cíle</i>	<i>vzdálenost</i>
---------------	-----------------------	---------------	-----------------	-------------	-------------------

62 Lánovská	sloup EL	IS21a	22		
----------------	----------	-------	----	--	--

63 Lánovská	sloupek DZ C9a	IS21a	22		
----------------	-------------------	-------	----	--	--

64 Lánovská	sloupek DZ C9a	IS21a	22		
----------------	-------------------	-------	----	--	--

65 Lánovská	sloupek DZ C9a	IS21a	22		
----------------	-------------------	-------	----	--	--

66 Lánovská	sloupek DZ C9a	IS21a	22		
----------------	-------------------	-------	----	--	--

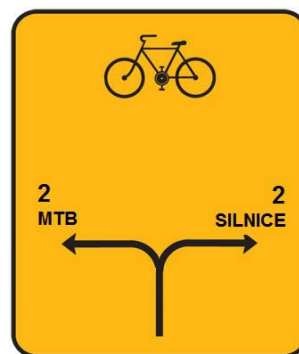
67 Lánovská	sloupek DZ C9a	IS21a	22		
----------------	-------------------	-------	----	--	--

pokračování CT 22 do Lánova

68 „čerpadla“	sloupek DZ IS21b IS21c	2 2			
------------------	------------------------------	--------	--	--	--

69 Bucharova	sloup VO	IS20	2		
-----------------	----------	------	---	--	--

*rozdělení CT 2 směr Krkonoše dle náročnosti v úseku
Vrchlabí – Herlíkovice*



70 Bucharova	sloup EL	IS21a	2		
-----------------	----------	-------	---	--	--

71 Bucharova	sloup VO	IS21c	2		
-----------------	----------	-------	---	--	--

72 Bucharova	sloupek DZ IS21c	2			
-----------------	---------------------	---	--	--	--

73 Pod Žalým	sloup EL	IS21b	2		
-----------------	----------	-------	---	--	--

74 Pod Žalým	sloupek DZ IS21a	2			
-----------------	---------------------	---	--	--	--

75 Pod Žalým	sloupek DZ IS21c	2			
-----------------	---------------------	---	--	--	--

76 Pod Žalým	sloupek DZ IS21b	2			
-----------------	---------------------	---	--	--	--

77 Pod Žalým	sloupek DZ IS21c	2			
-----------------	---------------------	---	--	--	--

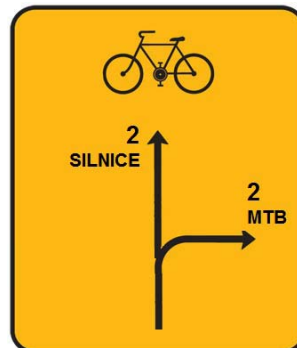
pozice	stávající stav	montáž	číslo CT	cíle	vzdálenost
--------	----------------	--------	----------	------	------------

78 Na Stráni	sloup EL	IS21b	2		
-----------------	----------	-------	---	--	--

79 Na Stráni		sloupek DZ IS21b	2		
-----------------	--	---------------------	---	--	--

80 Za Řekou	sloupek DZ IZ5b	IS20	2		
----------------	--------------------	------	---	--	--

rozdělení CT 2 směr Hradec Králové dle náročnosti v úseku
Herlíkovice - Vrchlabí



81 Za Řekou		sloupek DZ IS21c	2		
----------------	--	---------------------	---	--	--

82 Za Řekou	sloupek DZ místní cíle	IS21b	2		
----------------	---------------------------	-------	---	--	--

83 Horská	sloupek DZ IS19b IS19c	2	PRAMEN LABE ŠPINDL. MLÝN	21 11
		2	HRADEC KRÁLOVÉ VRCHLABÍ	78 5

84 Bucharova		sloupek DZ IS21b	2		
-----------------	--	---------------------	---	--	--

85 Bucharova	sloup VO IS2	IS21b	2		
-----------------	-----------------	-------	---	--	--

86 Horská	sloup VO	IS21c	2		
--------------	----------	-------	---	--	--

87 Horská	sloup VO	IS21b	2		
--------------	----------	-------	---	--	--

88 Horská	sloup VO místní cíle	IS21c	2		
--------------	-------------------------	-------	---	--	--

89 Horská		sloupek DZ IS21a	2		
--------------	--	---------------------	---	--	--

90 Horská		sloupek DZ IS21b	2		
--------------	--	---------------------	---	--	--

91 Za Řekou	sloup VO	IS21c	2		
----------------	----------	-------	---	--	--

92 Za Řekou	sloup VO	IS21a	2		
----------------	----------	-------	---	--	--

93 Nám. Míru	rozcestník	IS19c	2	PRAMEN LABE ŠPINDL. MLÝN	26 16
-----------------	------------	-------	---	-----------------------------	----------

<i>pozice</i>	<i>stávající stav</i>	<i>montáž</i>	<i>číslo CT</i>	<i>cíle</i>	<i>vzdálenost</i>
94 Nám. Míru	sloupek DZ IS19c		2	PRAMEN LABE ŠPINDL. MLÝN	26 16
95 5. května	sloup VO	IS21b	2		

výkaz navrženého značení

sloupek DZ	(nový)	43	ks
IS19a	(přímo)	13	ks
IS19b	(vlevo)	10	ks
IS19c	(vpravo)	11	ks
IS20		4	ks
IS21a	(přímo)	51	ks
IS21b	(vlevo)	19	ks
IS21c	(vpravo)	15	ks
IS21d		1	ks

technické požadavky na značení

legislativa	zákon č. 361/2000 Sb. vyhl. 294/2015 Sb. TP 65, 66, 179
provedení	stálé svislé dopravní značení
velikost	základní rozměrová řada
povrch	retroreflexní
platnost	trvalé
materiál	
sloupky	Zn 60-350
patky	hliník HP 60
víčko	plast 60
svorka	US 60
značky	AL – 3M